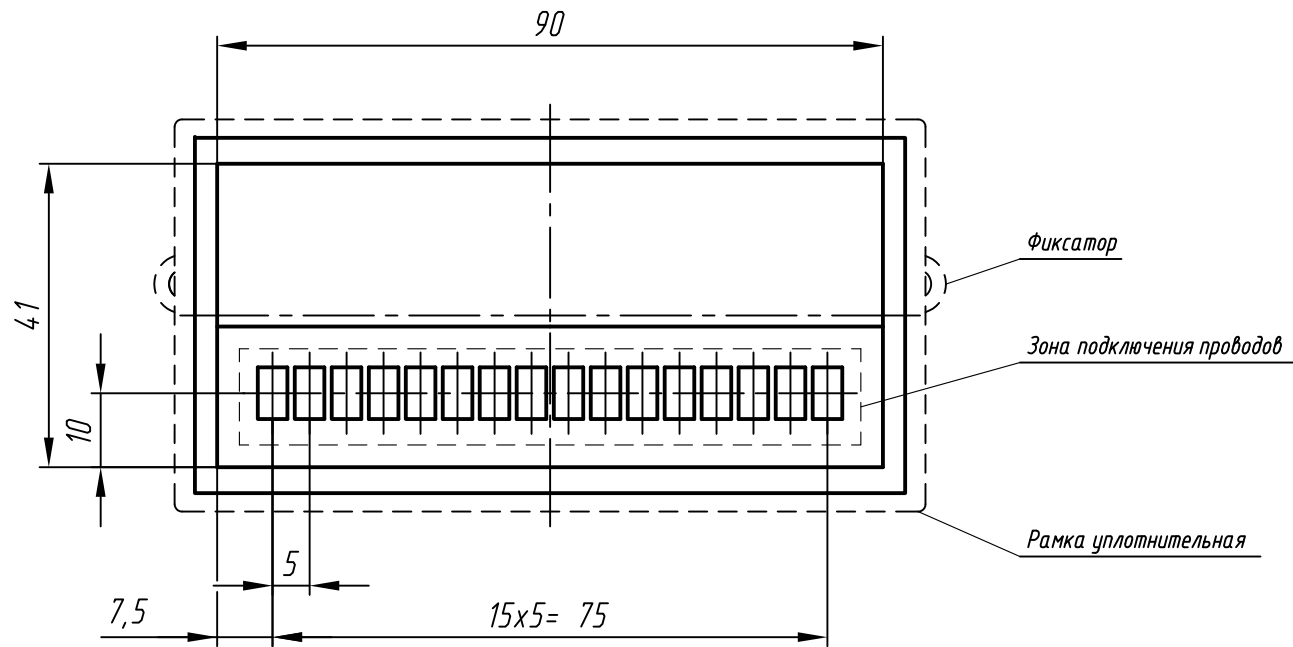


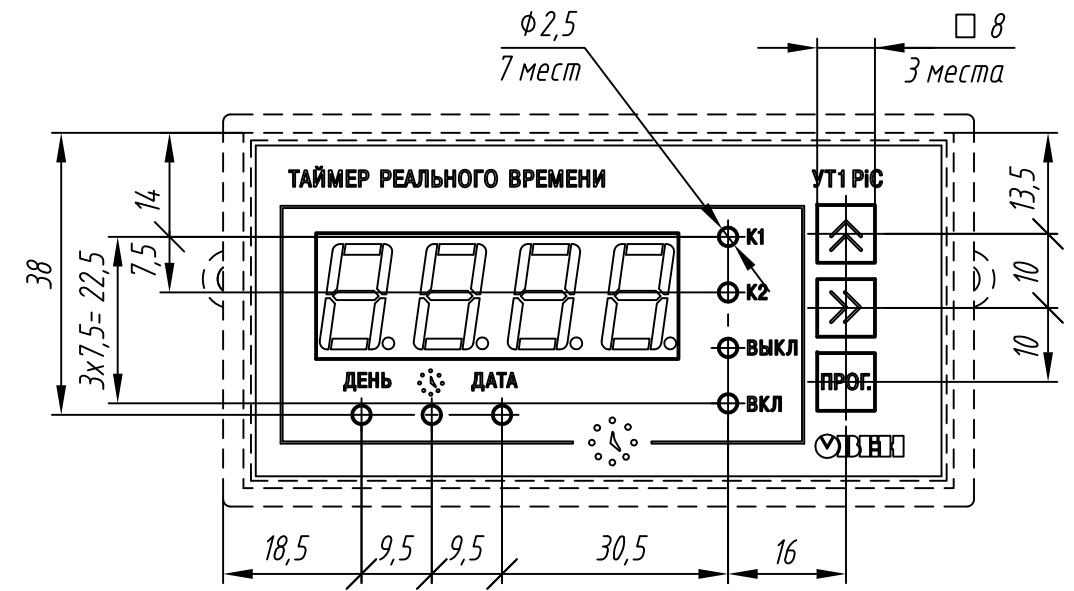
1. Размеры для справок.
2. Неуказанные предельные отклонения размеров  $\pm IT12/2$ .
3. Прибор предназначен для установки на щитовую панель толщиной 1...15 мм.
4. Для охлаждения прибора предусмотрена перфорация сверху и по бокам.
  - 4.1 Максимально допустимая температура окружающей среды:  $+50^{\circ}\text{C}$ .
  - 4.2 Максимальная мощность, выделяемая прибором: не более 6 Вт.
5. 3D модель данного прибора представлена для скачивания в свободном доступе на сайте компании "ОВЕН" в формате \*.STEP.

Изм.	Лист	№ докум.	Подп.	Дата	Таймер реального времени двухканальный УТ1-Щ2. Габаритный чертёж		
					Лит.	Масса	Масштаб
Разраб.							1:1
Пров.					Лист	1	Листов
Т.контр.							2
Н.контр.							
Утв.							

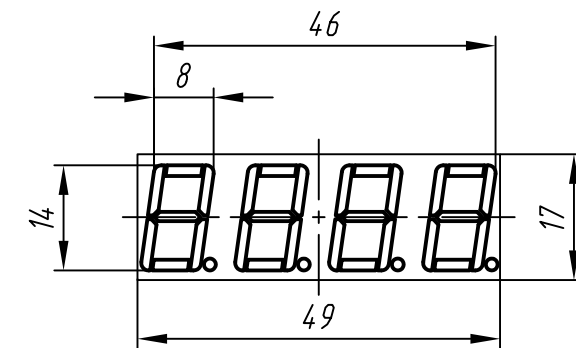
Расположение клемм подключения



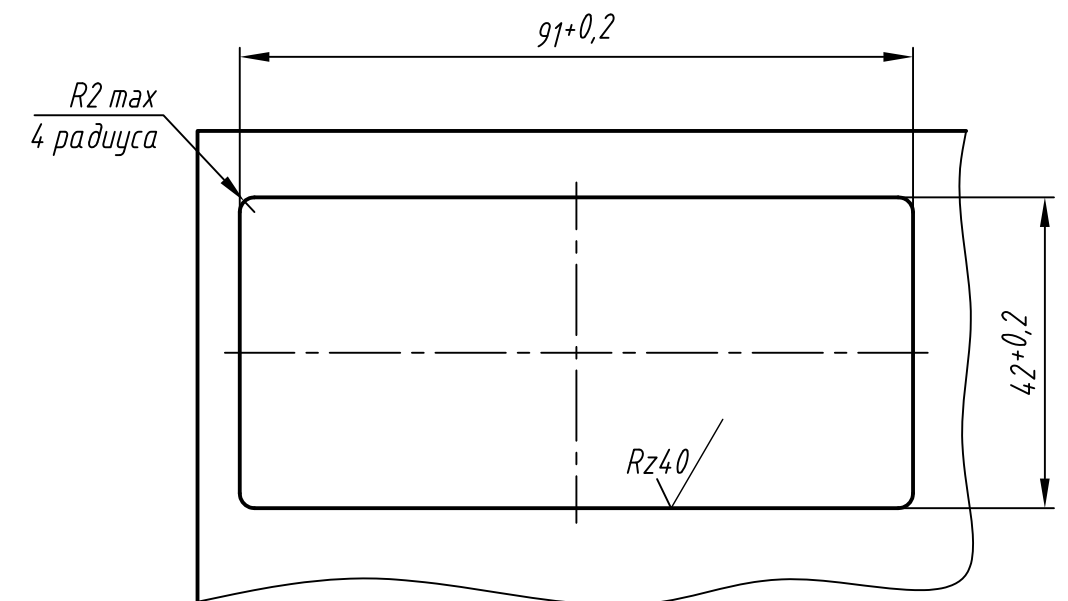
Расположение элементов индикации и управления



Индикатор



Посадочное место

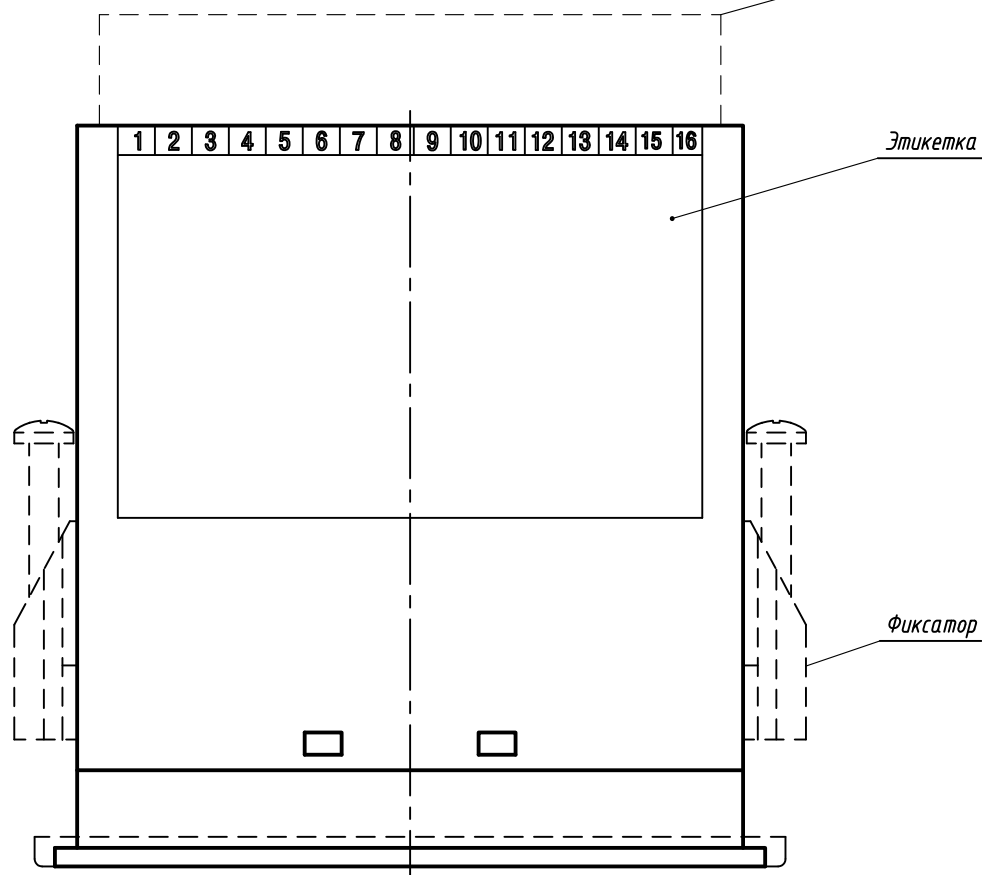


A

Зона подключения проводов

Этикетка

Фиксатор



Изм.	Лист	№ докум.	Подп.	Дата