

Перв. прим.

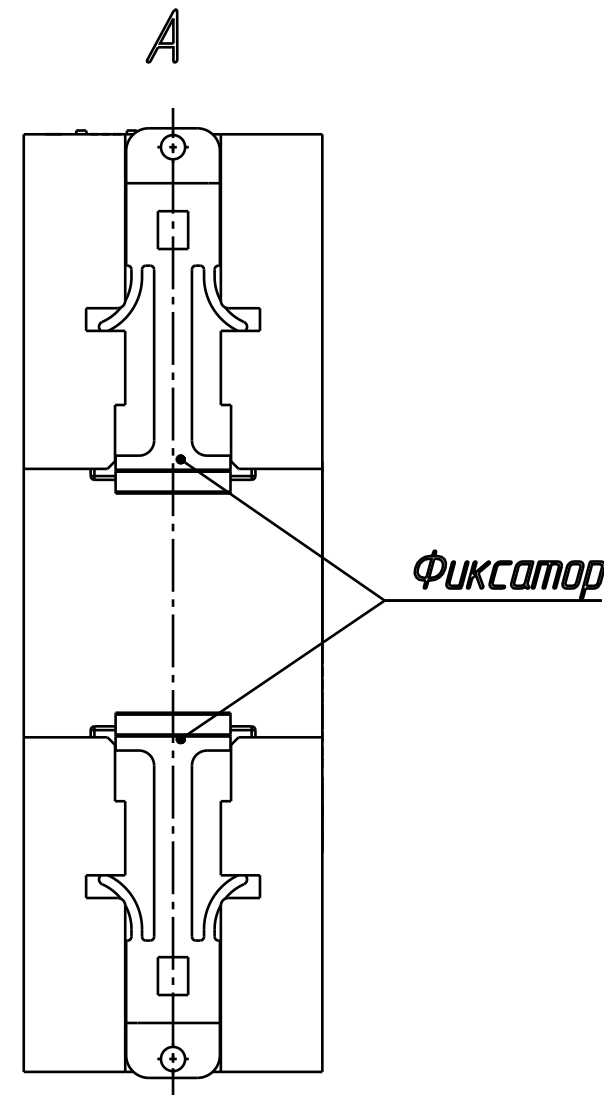
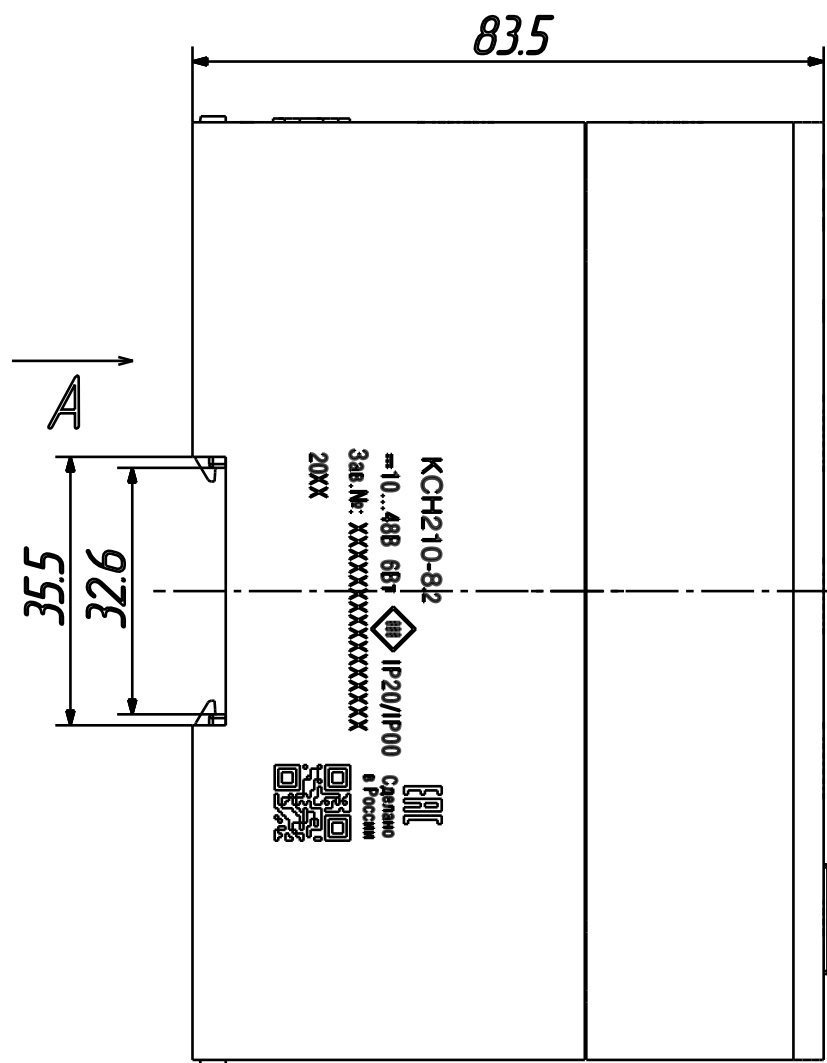
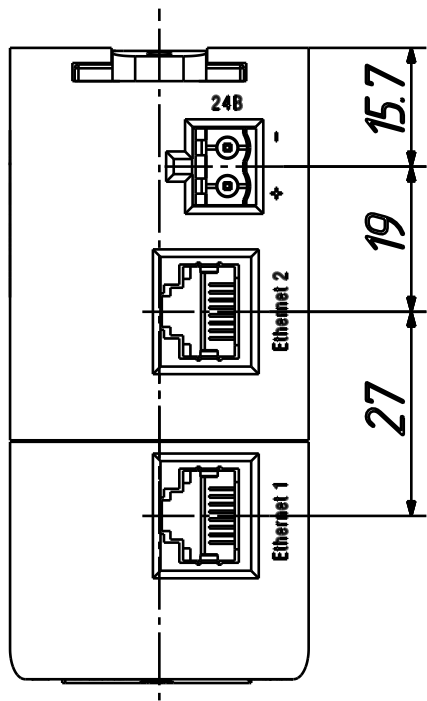
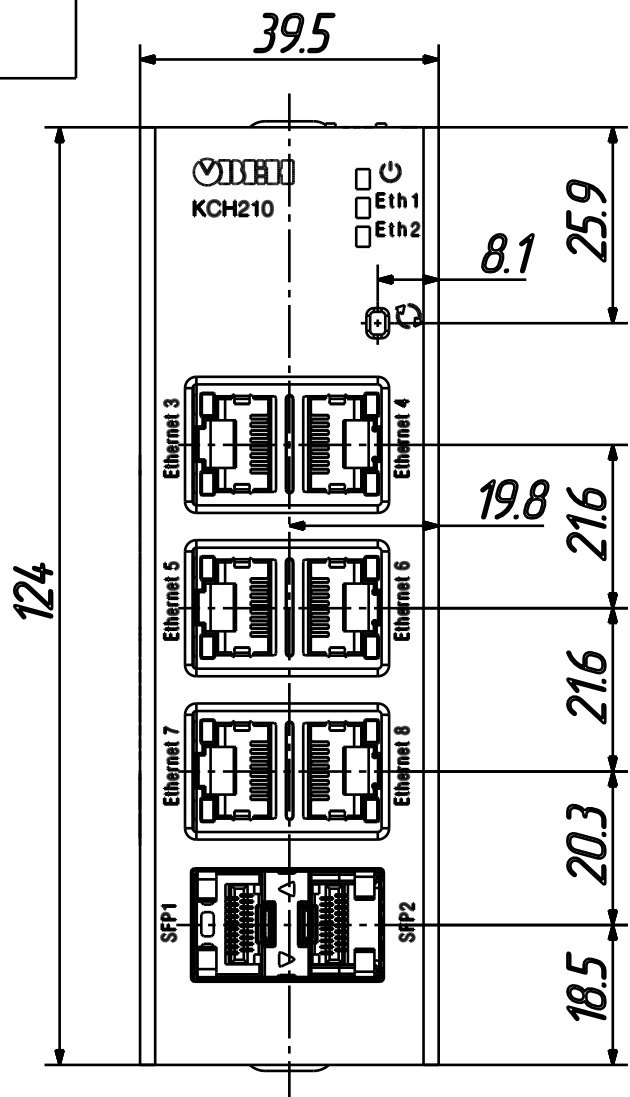
Справ. №

Взам. инв. №

Инв. № докум.

Подп. и дата

Инв. № подл.



1. Размер для справок.
2. Неуказанные предельные отклонения размеров +/- IT12/2.
3. Прибор предназначен для установки на рейку монтажную TH-35 или на щитовую панель.
4. Для охлаждения прибора предусмотрена перфорация сверху и снизу (10...15 мм).
 - 4.1. Максимальная мощность, выделяемая прибором: 4 Вт.
 - 4.2. Допустимая температура окружающей среды: -45...+55 С.
5. 3D модель данного прибора представлена для скачивания в свободном доступе на сайте компании "ОВЕН" в формате *.STEP.

Изм/лист	№ докум.	Подп.	Дата
Разраб.			
Проб.			
Т. контр			
Нач.отд.			
Н. контр			
Утв			

Коммутатор сетевой
неуправляемый КСН-8.2
Габаритный чертеж

Литера	Масса	Масштаб
		1:1
Лист	Листов	1