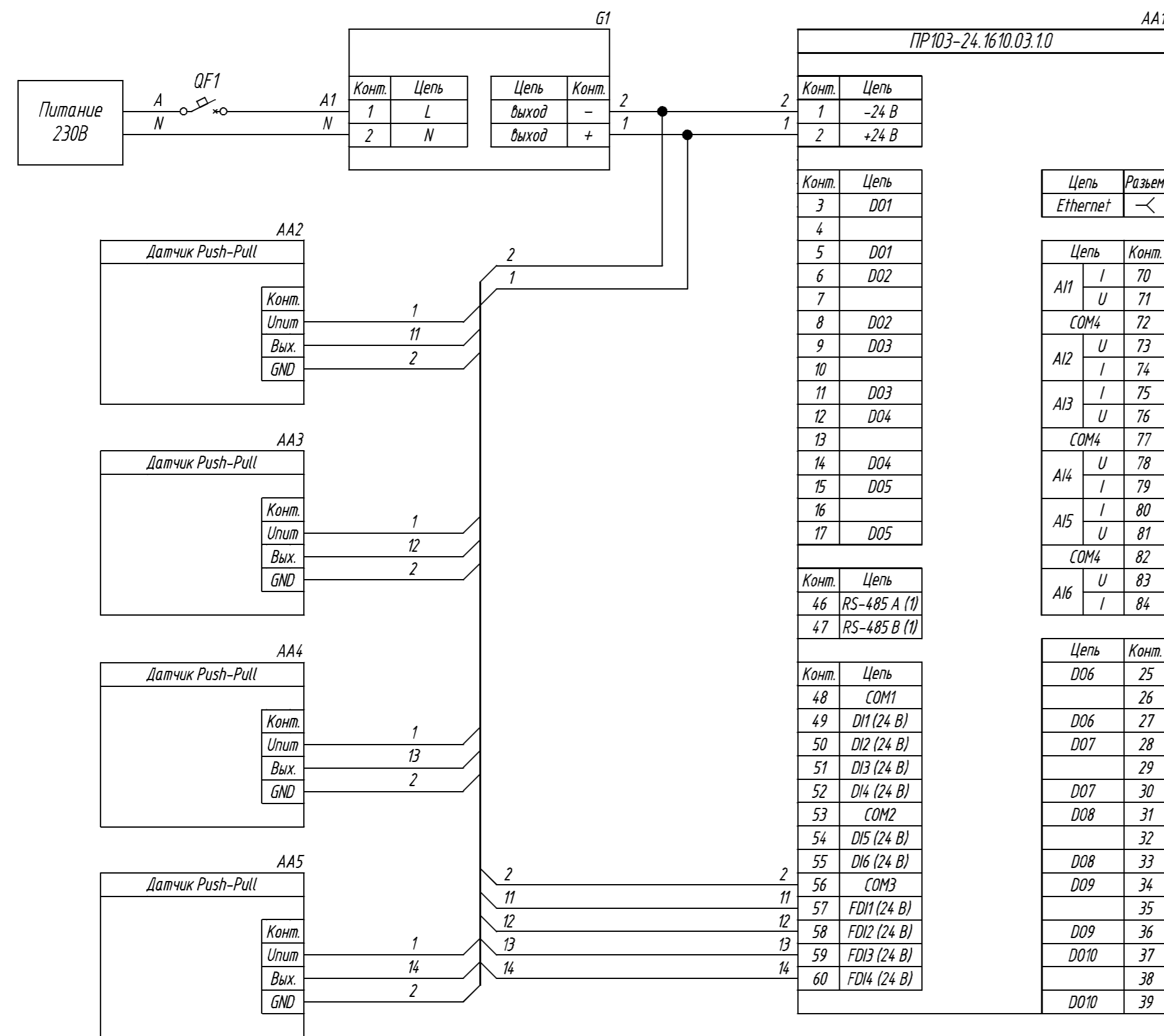


Поз. обознач.	Наименование	Кол.	Примечание
AA1	ПР103-24.1610.03.1.0, ТМ "ОВЕН"	1	
AA2...AA5	Датчик Push-Pull	4	
G1	Одноканальный блок питания БПЗ0Б-ДЗ-24, ТМ "ОВЕН"	1	
QF1	Автомат защиты	1	



Инд. № подл.	Взам. инв. №	Инд. № докл.	Подпись и дата

Изм.	Лист	№ докум.	Подпись	Дата	Лит.	Масса	Масштаб
Изм.	Лист	№ докум.	Подпись	Дата			
Разраб.							
Провер.							
Т.контр.							
Руч.раз.							
Н.контр.							
Утв.							

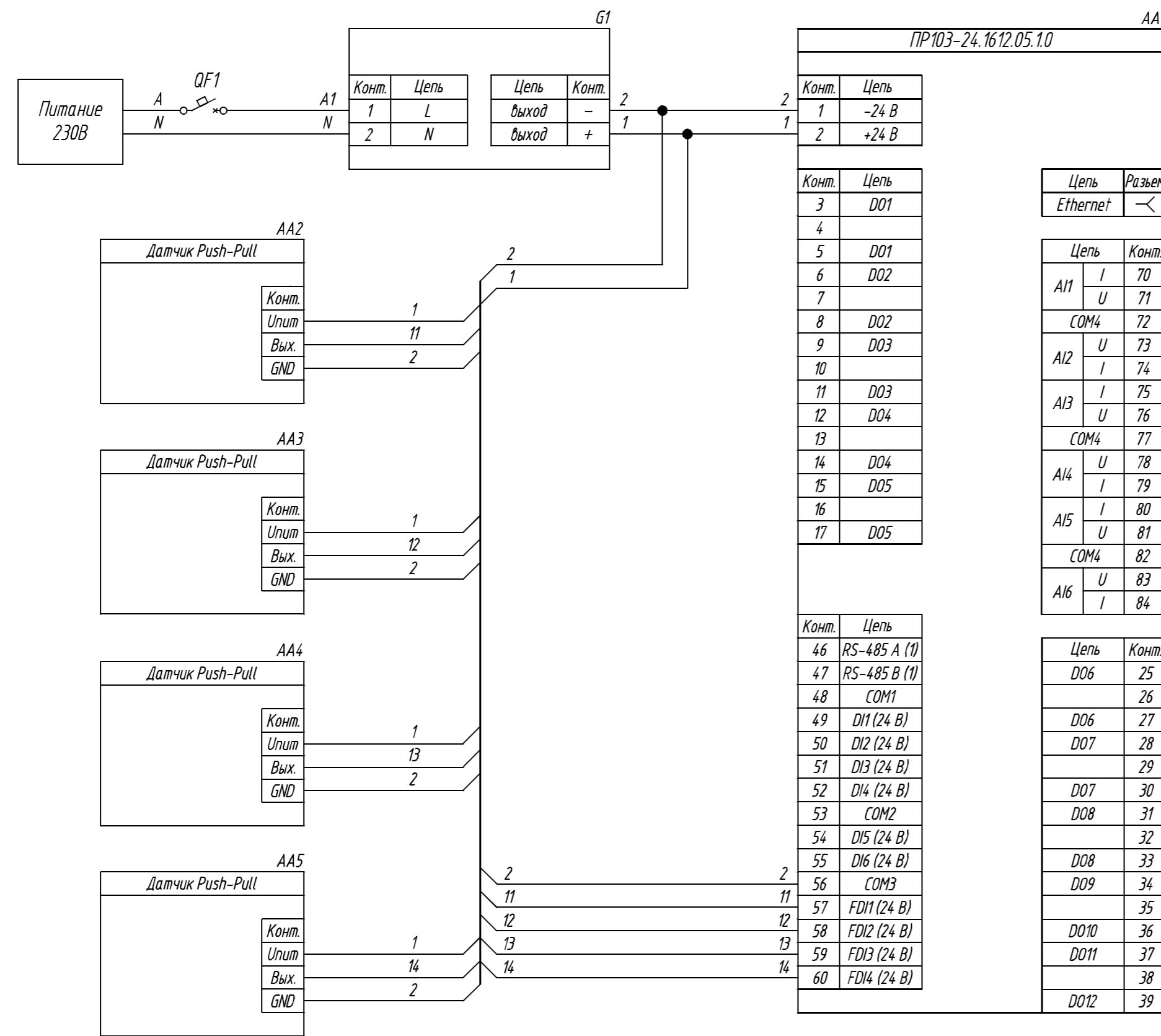
ПР103-24.1610.03.1.0
Подключение датчиков PushPull.

Схема электрическая принципиальная

Лист 1 Листов 1

Формат А2

Поз. обознач.	Наименование	Кол.	Примечание
AA1	ПР103-24.1612.05.1.0, ТМ "ОВЕН"	1	
AA2...AA5	Датчик Push-Pull	4	
G1	Одноканальный блок питания БПЗ0Б-ДЗ-24, ТМ "ОВЕН"	1	
QF1	Автомат защиты	1	



Конт.	Цель
1	-24 В
2	+24 В
3	DO1
4	
5	DO1
6	DO2
7	
8	DO2
9	DO3
10	
11	DO3
12	DO4
13	
14	DO4
15	DO5
16	
17	DO5
46	RS-485 A (1)
47	RS-485 B (1)
48	COM1
49	DI1 (24 В)
50	DI2 (24 В)
51	DI3 (24 В)
52	DI4 (24 В)
53	COM2
54	DI5 (24 В)
55	DI6 (24 В)
56	COM3
57	FDI1 (24 В)
58	FDI2 (24 В)
59	FDI3 (24 В)
60	FDI4 (24 В)

Цель	Разъем
Ethernet	←

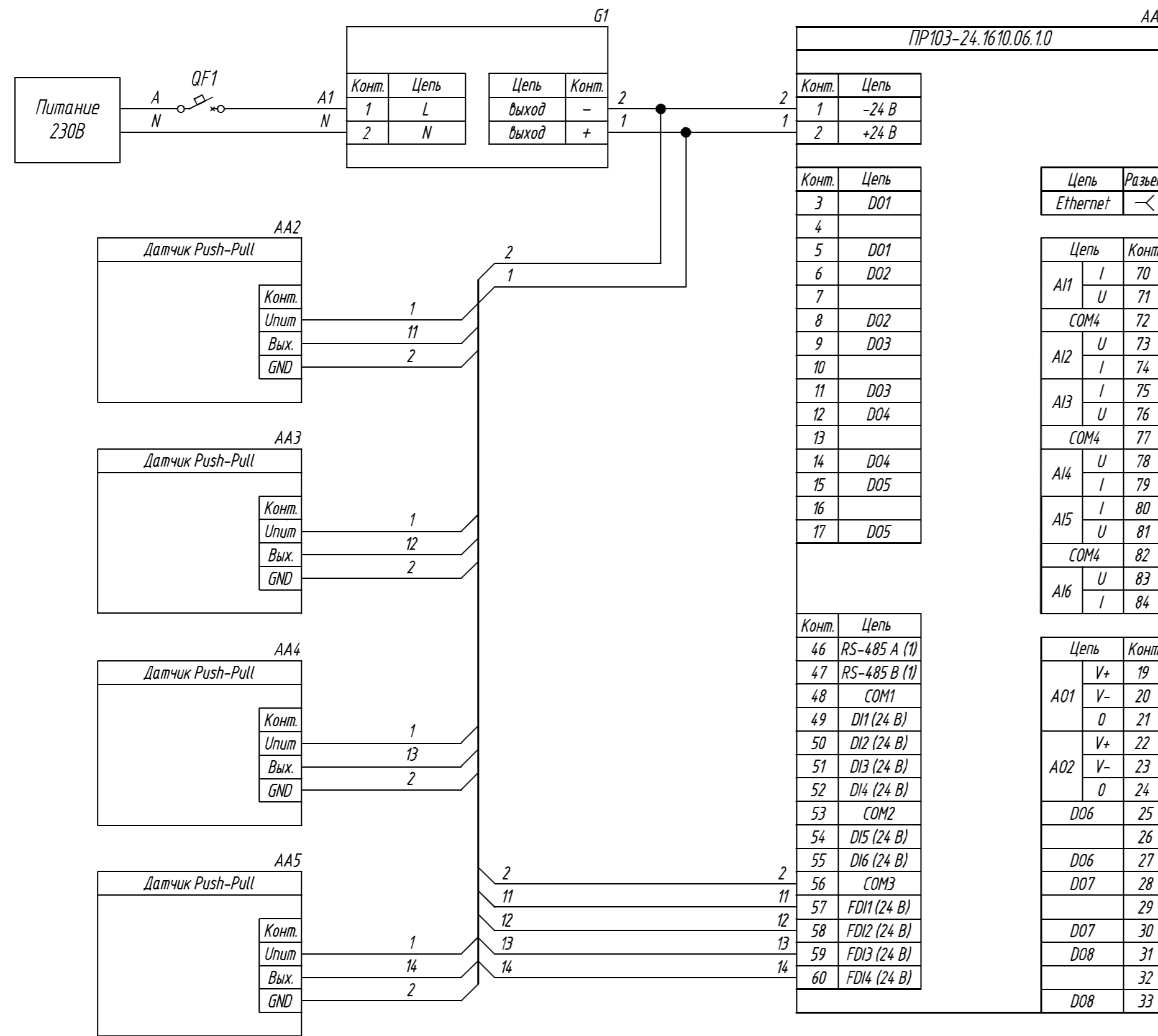
Цель	Конт.
A11	I 70
	U 71
COM4	72
A12	U 73
	I 74
A13	I 75
	U 76
COM4	77
A14	U 78
	I 79
A15	I 80
	U 81
COM4	82
A16	U 83
	I 84

Цель	Конт.
DO6	25
	26
DO6	27
DO7	28
	29
DO7	30
DO8	31
	32
DO8	33
DO9	34
	35
DO10	36
DO11	37
	38
DO12	39

Инд. № подл.	Взам. инв. №	Инд. № докл.	Подпись и дата
--------------	--------------	--------------	----------------

Изм.	Лист	№ докум.	Подпись	Дата	ПР103-24.1612.05.1.0 Подключение датчиков PushPull. Схема электрическая принципиальная	Лит.	Масса	Масштаб
Разраб.								
Провер.								
Т.контр.						Лист		Листов 1
Руч.раз.								
Н.контр.								
Утв.								

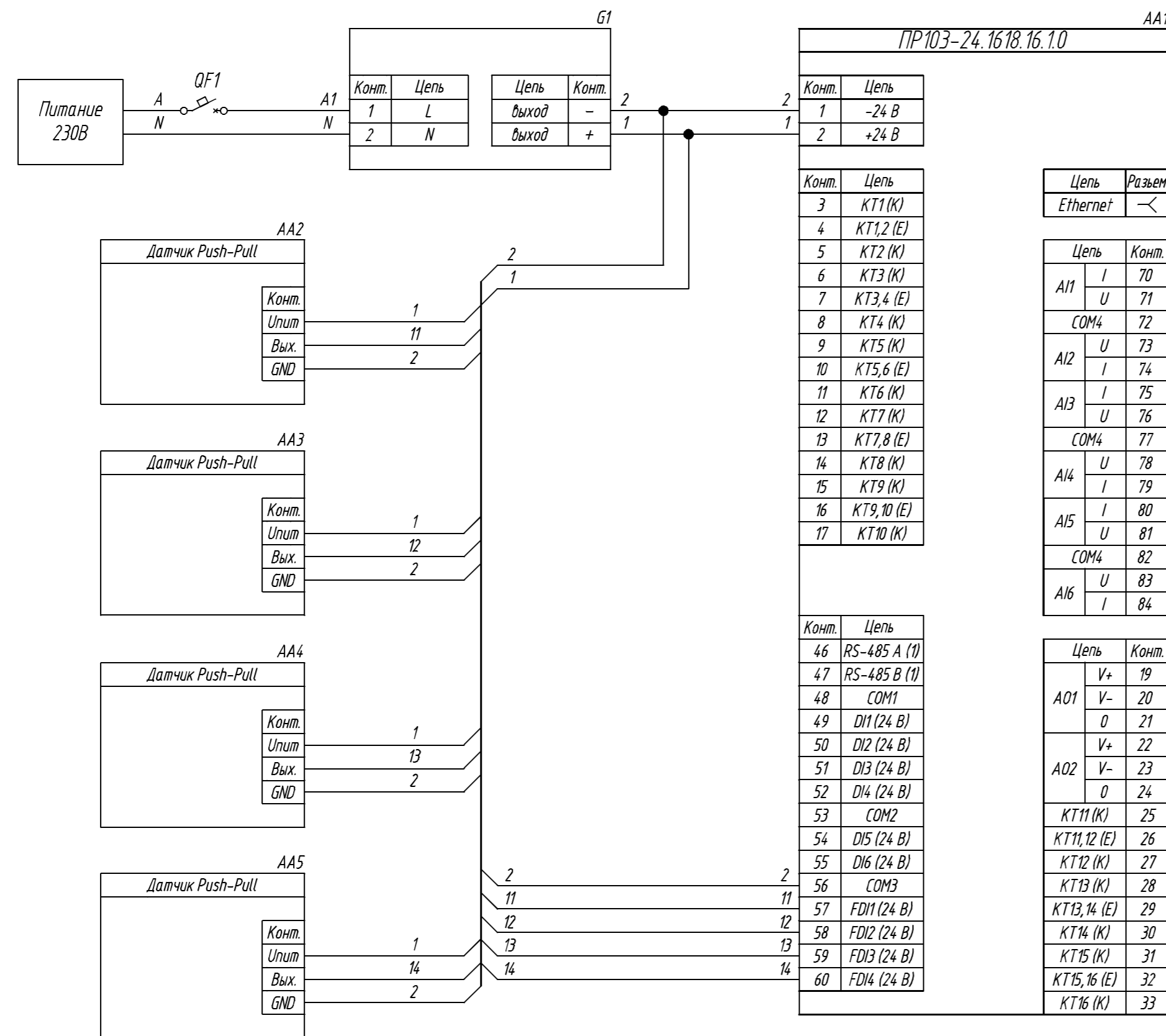
Поз. обознач.	Наименование	Кол.	Примечание
AA1	ПР103-24.1610.06.1.0, ТМ "ОВЕН"	1	
AA2...AA5	Датчик Push-Pull	4	
G1	Одноканальный блок питания БПЗ0Б-ДЗ-24, ТМ "ОВЕН"	1	
QF1	Автомат защиты	1	



Изм.	Лист	№ докум.	Подпись	Дата	Лит.			Масса	Масштаб
Изм.	Лист	№ докум.	Подпись	Дата					
Разраб.									
Провер.									
Т.контр.									
Рук.раз.									
Н.контр.									
Утв.									

Инд. № подл. | Подпись и дата | Инв. № докл. | Подпись и дата | Взам. инв. № | Подпись и дата

Поз. обознач.	Наименование	Кол.	Примечание
AA1	ПР103-24.1618.16.1.0, ТМ "ОВЕН"	1	
AA2...AA5	Датчик Push-Pull	4	
G1	Одноканальный блок питания БПЗ0Б-ДЗ-24, ТМ "ОВЕН"	1	
QF1	Автомат защиты	1	



Конт.	Цель
1	-24 В
2	+24 В
3	КТ1 (К)
4	КТ2 (К)
5	КТ3 (К)
6	КТ4 (К)
7	КТ5 (К)
8	КТ6 (К)
9	КТ7 (К)
10	КТ8 (К)
11	КТ9 (К)
12	КТ10 (К)
13	КТ11 (К)
14	КТ12 (К)
15	КТ13 (К)
16	КТ14 (К)
17	КТ15 (К)

Цель	Разъем
Ethernet	←

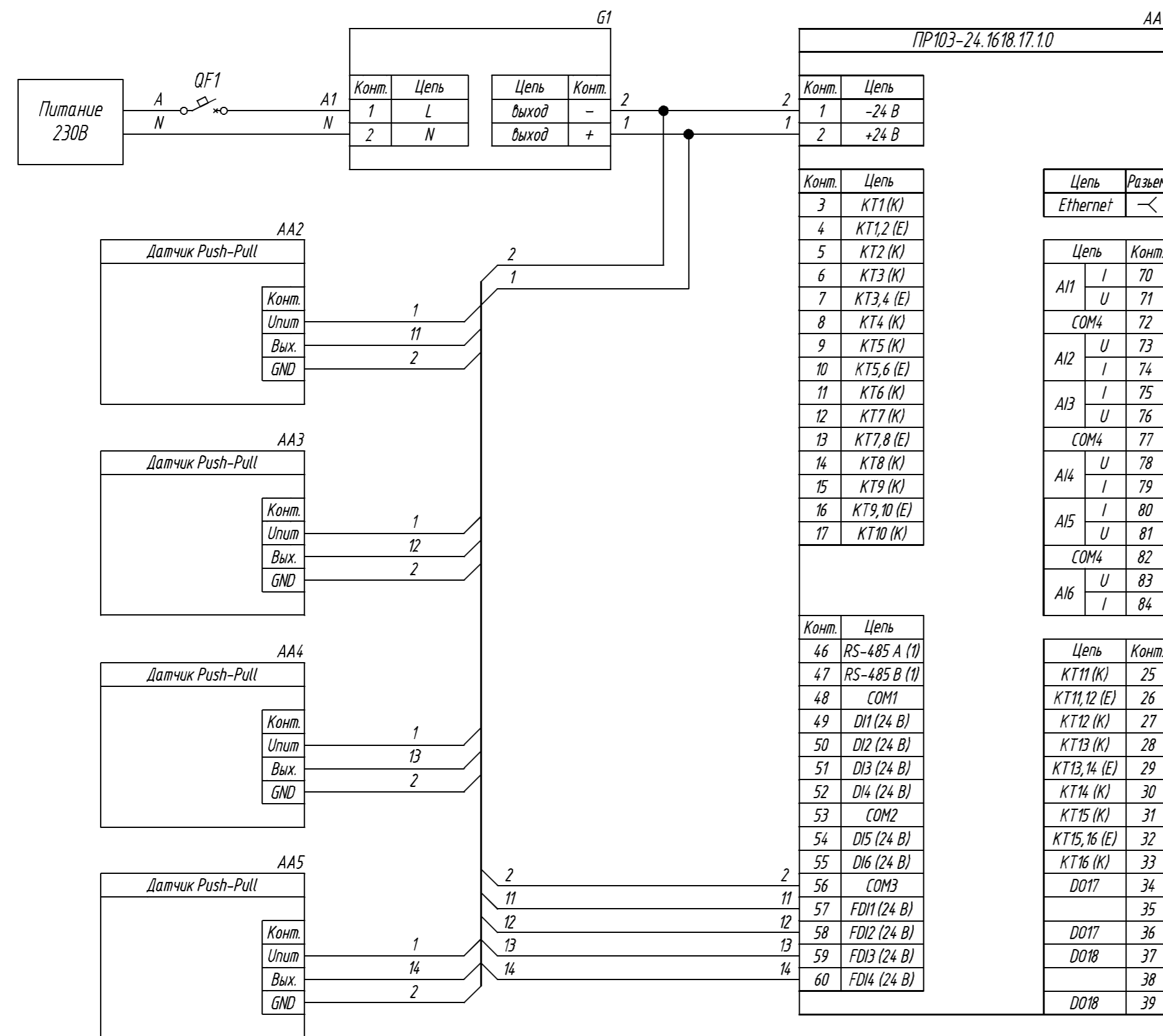
Цель	Конт.
A11	I 70
	U 71
COM4	72
A12	U 73
	I 74
A13	I 75
	U 76
COM4	77
A14	U 78
	I 79
A15	I 80
	U 81
COM4	82
A16	U 83
	I 84

Цель	Конт.
A01	V+ 19
	V- 20
	0 21
	V+ 22
A02	V- 23
	0 24
	КТ11 (К) 25
	КТ11,12 (Е) 26
	КТ12 (К) 27
	КТ13 (К) 28
	КТ13,14 (Е) 29
	КТ14 (К) 30
	КТ15 (К) 31
	КТ15,16 (Е) 32
	КТ16 (К) 33

Инд. № подл. Взам. инв. № Инв. № докл. Подпись и дата

Изм.	Лист	№ докум.	Подпись	Дата	Лит.	Масса	Масштаб
Изм.	Лист	№ докум.	Подпись	Дата			
Разраб.							
Провер.							
Т.контр.							
Руч.раз.							
Н.контр.							
Утв.							

Поз. обознач.	Наименование	Кол.	Примечание
AA1	ПР103-24.1618.17.1.0, ТМ "ОВЕН"	1	
AA2...AA5	Датчик Push-Pull	4	
G1	Одноканальный блок питания БПЗ0Б-ДЗ-24, ТМ "ОВЕН"	1	
QF1	Автомат защиты	1	



Конт.	Цель	Конт.	Цель
А11	I	70	
	U	71	
СОМ4		72	
А12	U	73	
	I	74	
А13	I	75	
	U	76	
СОМ4		77	
А14	U	78	
	I	79	
А15	I	80	
	U	81	
СОМ4		82	
А16	U	83	
	I	84	

Инв. № подл. | Подпись и дата | Взам. инв. № | Инв. № докл. | Подпись и дата

				ПР103-24.1618.17.1.0 Подключение датчиков PushPull.			
Изм.	Лист	№ докум.	Подпись	Дата	Лит.	Масса	Масштаб
Разраб.							
Провер.							
Т.контр.							
Руч.раз.							
Н.контр.							
Утв.							
Схема электрическая принципиальная					Лист	Листов 1	